



2019

ANEXO 7: Instructivo Emergencia Canchas Estadio Español

OBJETIVOS:

El presente instructivo busca lograr los siguientes objetivos:

1. Identificar las zonas seguras del complejo deportivo.
2. Informar a nuestros alumnos sobre el procedimiento a seguir en una emergencia, cuando se encuentren en la cancha del Estadio Español.
3. Promover una actitud preventiva tendiente al autocuidado.
4. Entregar confianza y tranquilidad a profesores, alumnos y apoderados del colegio.

Zonas seguras en caso de sismo:

- Estacionamiento
- Sector costado cancha contrario a antena
- Sector fuera de la cancha, contrario a la antena

Zona de Riesgo en caso de sismo:

- Los 30 metros de ancho de la cancha y el sector ubicado al lado de antena.

PROCEDIMIENTO

Los alumnos del colegio que practican actividades deportivas en el complejo deportivo Estadio Español, deben seguir las siguientes instrucciones:

1. El profesor a cargo debe contar con una planilla de alumnos presentes y teléfonos de contacto de los padres.
2. En caso de sismo de gran intensidad, los alumnos deben ubicarse en las zonas seguras especificadas.
3. El profesor debe asegurarse que los alumnos se dirijan de manera inmediata al costado contrario de la antena.
4. Una vez terminado el movimiento telúrico, el profesor a cargo debe verificar la asistencia e integridad física de los estudiantes.
5. El grupo permanecerá en el lugar por un plazo de hasta dos horas en espera de la llegada de los apoderados, considerando que la emergencia limitará un traslado rápido. En caso que la emergencia les impida desplazarse hacia el colegio, profesores y alumnos deberán permanecer en el lugar hasta que sea posible abandonarlo.





6. Si las condiciones de desplazamiento lo permiten, los profesores a cargo de la actividad deberán regresar al colegio, con los alumnos que no fueron retirados por sus padres.
7. Los estudiantes deben ser retirados por un familiar o adulto debidamente autorizado.
8. No existe riesgo de inundación por Tsunami.

EVIDENCIA FOTOGRÁFICA

Zonas De Seguridad Durante Un Sismo

- **En la cancha**



Figuras	Descripción
	Zonas de seguridad
	Zona de riesgos
	Luminarias
	Antena

- **En Los Estacionamientos**



Figuras	Descripción
	Zonas de seguridad

Zonas De Riesgo Durante Un Sismo

